

Försäkringsbolagen under 2006

Preliminära uppgifter

Swedish insurance companies 2006. Preliminary data

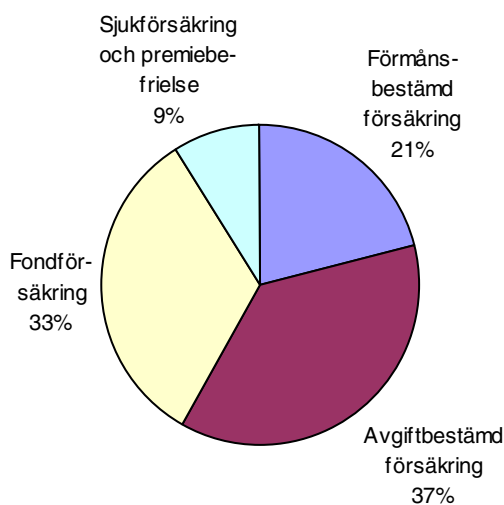
I korta drag

Redovisningen avser svenska riksbolag för skadeförsäkring och livförsäkringsbolag (inkl. fondförsäkring) samt större lokala skadebolag. PPM ingår inte i sammanställning.

Premieinkomsten för livförsäkringsbolagen minskade

Livbolagens premieinkomst för egen räkning (f.e.r.) har minskat till knappt 119 miljarder SEK under 2006 vilket betyder en minskning med 0,8 procent jämfört med 2005.

Livbolagens fördelning av premieinkomst på tjänstepensionsförsäkringsgrenar



Statistiska centralbyrån
Statistics Sweden

Kontaktpersoner:

Daniel Hansson, SCB, tfn 08-506 940 98, daniel.hansson@scb.se

Mihaela Weideskog, SCB, tfn 08-506 942 59, mihaela.weideskog@scb.se

Statistiken har producerats av Finansinspektionen, som ansvarar för officiell statistik inom området.

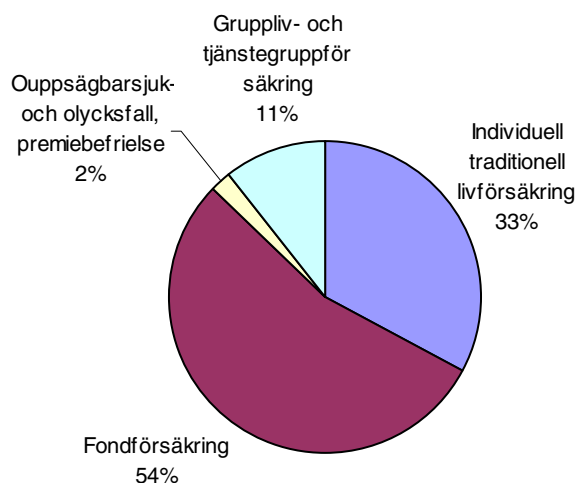
ISSN 1402-2125 Serie FM – Finansmarknad. Utkom den 3 september 2007.

URN:NBN:SE:SCB-2006-FM12SM0704_pdf

Tidigare publicering: Se avsnittet Fakta om statistiken.

Utgivare av Statistiska meddelanden är Kjell Jansson, SCB.

Livbolagens fördelning av premieinkomst på övriga livförsäkringsgrenar



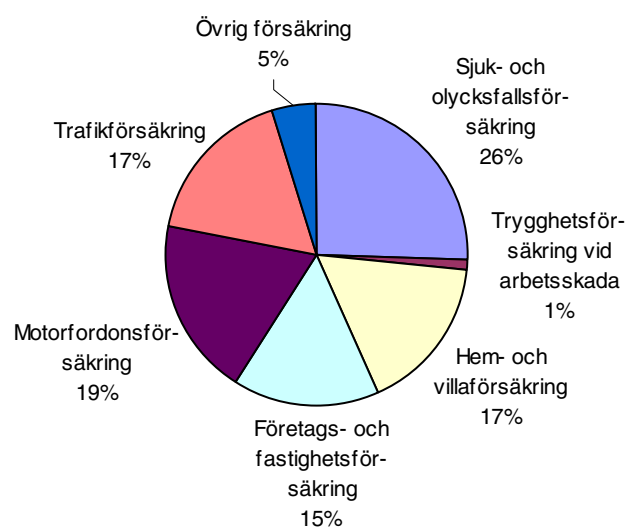
Balansomslutningen ökade

Balansomslutningen för livförsäkringsbolagen ökade med 11 procent under 2006 till 2 114 miljarder SEK från att ha legat på 1 904 miljarder SEK år 2005.

Premieintäkten för skadeförsäkringsbolagen ökade

Premieintäkten f.e.r. för svenska riksbolag för skadeförsäkring var 72 miljarder SEK under 2006, en ökning med nästan 4 procent i jämförelse med 2005. Det tekniska resultatet var 7,7 miljarder SEK. Diagrammen redovisar premieintäkten för samtliga skadeförsäkringsbolagen (inklusive de större lokala skadeförsäkringsbolagen).

Skadeförsäkringsbolagens fördelning av premieintäkt på respektive försäkringsgrenar



I kategorin "Övrig försäkring" ingår fartygsförsäkring, luftfartsförsäkring, transportförsäkring, kredit- och borgensförsäkring, avgångsbidragsförsäkring, husdjurförsäkring och annan övrig försäkring enligt fördelningen i blanketten för årsredogörelse.

Premieintäkten för de större lokala försäkringsbolagen på samma nivå som föregående år

De större lokala bolagen redovisade en premieintäkt f.e.r. på knappt 15 miljarder SEK vilket var ungefär på samma nivå som för 2005. Det tekniska resultatet minskade och låg på 812 miljoner SEK i jämförelse med 1 miljard SEK för 2005.

Kort om pension i Sverige

Pensionen kommer från tre olika håll:

1. Allmän pension – som kommer från staten med sina tre underdelar:
 - Inkomstpension – administreras av Försäkringskassan och förvaltas av AP fonderna
 - Premiepension – administreras av PPM
 - Garantipension – administreras av Försäkringskassan
2. Avtalspension eller tjänstepension – som kommer från arbetsgivaren.
3. Privat pension sparande med olika möjligheter som:
 - Individuellt pensionssparande
 - Kapitalpension
 - Pensionsförsäkring fond
 - Traditionell pension

I statistiken ingår försäkringsföretag och pensionsinstitut utom pensionsstiftelser och understödsföreningar. Som nämndes tidigare i rapporten ingår inte PPM i sammanställningen.

Rapporten redovisar avtals- och tjänstepension samt privat pensionssparande med respektive grenar, som förvaltas av livbolagen.

Individuellt pensionssparande (IPS) ingår inte i denna statistik utan publiceras i Finansmarknadsstatistik.

Direkt- respektive återförsäkring

Direktförsäkring tecknas mellan individ eller organisation och försäkringsbolag. Återförsäkring innebär att ett försäkringsbolag tecknar avtal med ett annat försäkringsbolag om övertagande av risker. På så sätt kan ett bolag undvika att bära hela risken för försäkrade objekt och genom att avge och ta emot återförsäkring kan risken på de totala försäkringsåtagandena justeras.

För poster i resultaträkningen är ett vanligt uttryck inom försäkring för egen räkning (f.e.r.) vilket är efter avgiven återförsäkring. I benämningen direktförsäkring exkluderas mottagen återförsäkring, direktförsäkring kan sedan i sin tur vara antingen före avgiven återförsäkring eller för egen räkning.

Ny rutin för publicering av statistiken

Från och med rapporteringen av 2006 har Statistiska centralbyrån tagit över publicering av försäkringsbolagens årsredogörelser.

Ändringar i rapportering

Till skillnad från 2005 årsrapportering av årsredogörelser har under 2006 gjorts en del ändringar i blanketten som har återspeglats i ändringar även i denna rapport. Tabellerna 2:2 Resultatanalys 2005. Svenska riksbolag för livförsäkring har ändrats enligt FFFS 2006:13 Föreskrifter om ändring i Finansinspektionens föreskrifter (FFFS 2005:21) om svenska livförsäkringsbolags skyldighet att rapportera årsbokslutsuppgifter, beslutad 9 november 2006.

Innehållsförteckning

Tabeller	6
1. Svenska riksbolag för livförsäkring. Resultatredovisning 2006. Balansräkning 2006-12-31. Belopp i mkr.	6
2:1. Resultatanalys 2006. Svenska riksbolag för livförsäkring. Belopp i mkr.	9
2:2. Resultatanalys 2006. Svenska riksbolag för livförsäkring. Belopp i mkr.	11
3. Svenska riksbolag för skadeförsäkring. Resultatredovisning 2006. Balansräkning 2006-12-31. Belopp i mkr.	13
4:1. Resultatanalys 2006. Svenska riksbolag för skadeförsäkring. Belopp i mkr.	16
4:2. Resultatanalys 2006. Svenska riksbolag för skadeförsäkring. Belopp i mkr.	18
5. Svenska större lokala bolag för skadeförsäkring. Resultatredovisning 2006. Balansräkning 2006-12-31. Belopp i mkr.	22
6. Resultatanalys 2006. Svenska större lokala bolag för skadeförsäkring. Belopp i mkr.	26
7:1. Resultatanalys (kassaflöde) 2006. Svenska riksbolag för skadeförsäkring. Belopp i mkr.	28
7:2. Resultatanalys (kassaflöde) 2006. Svenska riskbolag för skadeförsäkring. Belopp i mkr.	29
8. Resultatanalys (kassaflöde) 2006. Svenska större lokala bolag för skadeförsäkring. Belopp i mkr.	30
Fakta om statistiken	31
Teckenförklaring	31
Förteckning över svenska livförsäkringsbolag 2006	31
Förteckning över svenska riksbolag för skadeförsäkring 2006	33
Förteckning över större lokala bolag 2006	35
Bra att veta	35
In English	36
Summary	36
Decrease in net premium written for life insurance companies	36
Balance sheet totals increased	37
Increase in earned premium for non-life insurance companies	37
Earned premium for the larger local insurance companies on the same level as in previous year	37
Brief information on pensions in Sweden	37
Direct insurance and reinsurance	38
New routines for publication of statistics	38
Changes in the reporting	38
List of tables	39
Facts about the statistics	39
Helpful information	39

Tabeller

1. Svenska riksbolag för livförsäkring. Resultatredovisning 2006. Balansräkning 2006-12-31. Belopp i mkr.

1. Swedish nation-wide companies. Life insurance. Profit and loss account 2006.
Balance sheet December 31, 2006. Amounts in mSEK.

	Summa – Total
Resultatredovisning	
Profit and loss account	
Försäkringsrörelsen	
Insurance operations	
1 Premieinkomst f.e.r <i>Net premiums written</i>	118 905
2 Kapitalavkastning, intäkter <i>Investment income</i>	113 261
3 Orealiserade vinster på placeringstillgångar <i>Unrealized gains on investments</i>	78 546
4 Övriga tekniska intäkter f.e.r <i>Other technical income, net of reinsurance</i>	5 696
5 Försäkringsersättningar f.e.r <i>Claims incurred, net of reinsurance</i>	-64 270
6 Förändring i andra försäkringstekniska avsättningar f.e.r <i>Change in other technical provisions, net of reinsurance</i>	-64 700
7 Återbäring och rabatter f.e.r <i>Bonuses and rebates, net of reinsurance</i>	-942
8 Driftskostnader <i>Net operating expenses</i>	-8 831
9 Kapitalavkastning, kostnader <i>Investment charges</i>	-26 830
Orealiserade förluster på placeringstillgångar <i>Unrealized losses on investments</i>	-15 982
11 Övriga tekniska kostnader f.e.r. <i>Other technical charges, net of reinsurance</i>	-2 228
12 Kapitalavkastning överförd till finansrörelsen (till rad 16) <i>Allocated investment return transferred to non-technical account</i>	-1 067
13 Försäkringsrörelsens tekniska resultat <i>Subtotal for life assurance business</i>	131 557
Icke-teknisk redovisning	
Non-Technical account	
14 Kapitalavkastning, intäkter <i>Investment income</i>	3 895
15 Orealiserade vinster på placeringstillgångar <i>Unrealized gains on investments</i>	171
16 Kapitalavkastning överförd från försäkringsrörelsen (från rad 12 teknisk redovisning) <i>Allocated investment return transferred from the technical account</i>	1 064
17 Kapitalavkastning, kostnader <i>Investment charges</i>	-5 019
18 Orealiserade förluster <i>Unrealized losses on investments</i>	-431
19 Övriga intäkter <i>Other income</i>	376
20 Övriga kostnader <i>Other charges</i>	-343
21 Extraordinära intäkter <i>Extraordinary income</i>	0
22 Extraordinära kostnader <i>Extraordinary charges</i>	0
23 Resultat före bokslutsdispositioner och skatt <i>Result before appropriations and tax</i>	131 270
24 Bokslutsdispositioner <i>Appropriations</i>	-2 472
25 Resultat före skatt <i>Result before taxes</i>	128 798
26 Skatt på årets resultat <i>Tax on profit for the financial year</i>	-6 952
27 Övriga skatter <i>Other taxes</i>	-4 122
28 Årets resultat <i>Profit (loss) for the financial year</i>	117 724

1. (forts.)

	Summa – Total
Balansräkning	
Balance sheet	
Tillgångar	
Assets	
A. Tecknat ej inbetalt kapital	0
<i>Subscribed capital unpaid</i>	
B. Immateriella tillgångar	
Intangible assets	
1 Goodwill	7
<i>Goodwill</i>	
2 Andra immateriella tillgångar	558
<i>Other intangible assets</i>	
C. Placeringstillgångar	1 643 549
Investments	
D. Placeringstillgångar för vilka livförsäkringstagaren bär placeringsrisken	
Investments for the benefit of life-assurance policyholders who bear the investment risk	
1 Tillgångar för villkorad återbäring	4 257
<i>Assets for conditional bonuses</i>	
2 Fondförsäkringstillgångar	397 872
<i>Unit-linked assets</i>	
E. Återförsäkrarens andel av försäkringstekniska avsättningar	
Reinsurers' share of technical provisions	
1 Avsättning för ej intjänade premier och kvardröjande risker	179
<i>Provision for unearned premiums and unexpired risks</i>	
2 Livförsäkringsavsättningar	835
<i>Life-assurance provisions</i>	
3 Avsättning för oreglerade skador	2 652
<i>Claims outstanding</i>	
4 Avsättning för återbäring och rabatter	0
<i>Provision for bonuses and rebates</i>	
5 Övriga försäkringstekniska avsättningar	189
<i>Other technical provisions</i>	
6 Avsättning för livförsäkringar för vilka försäkringstagaren bär placeringsrisken	21
<i>Technical provisions for life-assurance policies where the investment risk is borne by the policyholder</i>	
F. Fordringar	
Debtors	
1 Fordringar avseende direkt försäkring	1 846
<i>Debtors arising out of direct insurance op</i>	
2 Fordringar avseende återförsäkring	708
<i>Debtors arising out of reinsurance op</i>	
3 Övriga fordringar	11 326
<i>Other debtors</i>	
G. Andra tillgångar	
Other assets	
1 Materiella tillgångar och varulager	144
<i>Tangible assets and stocks</i>	
2 Kassa och bank	27 633
<i>Cash at bank and in hand</i>	
3 Övriga tillgångar	5
<i>Other assets</i>	
H. Förutbetalda kostnader och upplupna intäkter	
Prepayments and accrued incomer	
1 Upplupna ränte- och hyresintäkter	13 236
<i>Accrued interest and rent</i>	
2 Förutbetalda anskaffningskostnader	7 767
<i>Deferred acquisition costs</i>	
3 Övriga förutbetalda kostnader och upplupna intäkter	1 408
<i>Other prepayments and accrued income</i>	
Summa tillgångar	2 114 192
Total	

1. (forts.)

	Summa – Total
Skulder	
Liabilities	
AA. Eget kapital	
Capital and reserves	
1 Aktiekapital eller garantikapital	4 335
<i>Subscribed capital or equivalent funds</i>	
2 Överkursfond	937
<i>Share premium account</i>	
3 Uppskrivningsfond	0
<i>Revaluation reserve</i>	
4 Konsolideringsfond	318 250
<i>Collective reserve</i>	
5 Reservfond	279
<i>Reserve fund</i>	
6 Fond för orealiserade vinster	187 852
<i>Unrealized gains fund</i>	
7 Kapitalandelsfond	0
<i>Equity method reserve</i>	
8 Övriga fonder	0
<i>Other funds</i>	
9 Övriga medel	-27 655
<i>Other means</i>	
10 Balanserad vinst eller förlust	22 484
<i>Profit or loss brought forward</i>	
11 Årets resultat	117 724
<i>Profit (loss) for the financial year</i>	
BB. Obeskattade reserver	8 762
Untaxed reserves	
CC. Efterställda skulder	4 229
Subordinated liabilities	
DD. Försäkringstekniska avsättningar	
Technical provisions (gross amount)	
1 Ej intjänade premier och kvardröjande risker	239
<i>Unexpired risks</i>	
2 Livförsäkringsavsättning	872 908
<i>Life assurance provision</i>	
3 Oreglerade skador	55 255
<i>Claims outstanding</i>	
4 Återbäring och rabatter	524
<i>Provision for bonuses and rebates</i>	
5 Utjämningsavsättning	0
<i>Equalisation provision</i>	
6 Övriga försäkringstekniska avsättningar	76
<i>Other technical provisions</i>	
EE. Försäkringstekniska avsättningar för livförsäkringar för vilka försäkringstagaren bär risk	
Techn provisions for the benefit of life-assurance policyholders who bear the investment risk	
1 Villkorad återbäring	27 385
<i>Provisions for conditional bonuses</i>	
2 Fondförsäkringsåtaganden	405 394
<i>Liabilities for unit-linked life insurance commitment</i>	
FF. Avsättningar för andra risker och kostnader	3 500
Provisions for other risks and charges	
GG. Depåer från återförsäkrare	2 718
Deposits received from reinsurers	
HH. Skulder	104 889
Creditors	
II. Upplupna kostnader och förutbetalda intäkter	4 097
Accrued expenses and deferred income	
Summa eget kapital, avsättningar och skulder	2 114 192
Total	

2:1. Resultatanalys 2006. Svenska riksbolag för livförsäkring. Belopp i mkr.

2:1. Performance analysis 2006. Swedish nation-wide companies. Life insurance. Amounts in mSEK.

1	2	3	4
Bolag <i>Companies</i>	Totalt <i>Grand total</i> (kol 3+4+5)	Direkt försäkring av svenska risker <i>Direct business of Swedish risks</i>	Direkt försäkring av utländska risker <i>Direct business of foreign risks</i>
Summa			
1 Premieinkomst f.e.r <i>Net premiums written</i>	118 905	117 289	294
2 Kapitalavkastning, intäkter <i>Investment income</i>	113 261	112 808	4
3 Orealiserade vinster på kapitalplaceringar <i>Unrealized gains on investments</i>	78 546	78 506	-1
4 Övriga tekniska intäkter f.e.r <i>Other technical income, net of reinsurance</i>	5 696	5 232	0
5 Försäkringsersättningar f.e.r <i>Claims incurred, net of reinsurance</i>	-64 270	-62 642	-197
6 Förändring i andra försäkringstekniska avsättningar f.e.r. <i>Change in other technical provisions, net of reinsurance</i>	-64 700	-64 565	0
7 Återbäring och rabatter f.e.r <i>Bonuses and rebates, net of reinsurance</i>	-942	-477	0
8 Driftskostnader <i>Net operating expenses</i>	-8 831	-8 673	-92
9 Kapitalavkastning, kostnader <i>Investment charges</i>	-26 830	-26 806	0
10 Orealiserade förluster på placeringstillgångar <i>Unrealized losses on investments</i>	-15 982	-15 974	0
11 Övriga tekniska kostnader f.e.r. <i>Other technical charges, net of reinsurance</i>	-2 228	-2 228	0
12 Kapitalavkastning överförd till finansrörelsen <i>Allocated investment return transferred to non-technical account</i>	-1 067	-1 067	0
13 Försäkringsrörelsens tekniska resultat <i>Subtotal for life assurance business</i>	131 557	131 404	3
Relativa tal			
1 Premieinkomst f.e.r <i>Net premiums written</i>	100	100	100
2 Kapitalavkastning, intäkter <i>Investment income</i>	95	96	1
3 Orealiserade vinster på kapitalplaceringar <i>Unrealized gains on investments</i>	66	67	0
4 Övriga tekniska intäkter f.e.r <i>Other technical income, net of reinsurance</i>	5	4	0
5 Försäkringsersättningar f.e.r <i>Claims incurred, net of reinsurance</i>	-54	-53	-67
6 Förändring i andra försäkringstekniska avsättningar f.e.r. <i>Change in other technical provisions, net of reinsurance</i>	-54	-55	0
7 Återbäring och rabatter f.e.r <i>Bonuses and rebates, net of reinsurance</i>	-1	0	0
8 Driftskostnader <i>Net operating expenses</i>	-7	-7	-31
9 Kapitalavkastning, kostnader <i>Investment charges</i>	-23	-23	0
10 Orealiserade förluster på placeringstillgångar <i>Unrealized losses on investments</i>	-13	-14	0
11 Övriga tekniska kostnader f.e.r. <i>Other technical charges, net of reinsurance</i>	-2	-2	0
12 Kapitalavkastning överförd till finansrörelsen <i>Allocated investment return transferred to non-technical account</i>	-1	-1	0
13 Försäkringsrörelsens tekniska resultat <i>Subtotal for life assurance business</i>	111	112	1

2:1. (forts)

1	5	6
Bolag <i>Companies</i>	Mottagen återförsäkring <i>Reinsurance received</i>	
	Totalt <i>Total</i>	Härv från utländska bolag <i>From foreign insurers</i>
Summa		
1 Premieinkomst f.e.r <i>Net premiums written</i>	1 322	407
2 Kapitalavkastning, intäkter <i>Investment income</i>	448	-13
3 Orealiserade vinster på kapitalplaceringar <i>Unrealized gains on investments</i>	40	0
4 Övriga tekniska intäkter f.e.r <i>Other technical income, net of reinsurance</i>	464	155
5 Försäkringsersättningar f.e.r <i>Claims incurred, net of reinsurance</i>	-1 431	-395
6 Förändring i andra försäkringstekniska avsättningar f.e.r. <i>Change in other technical provisions, net of reinsurance</i>	-131	0
7 Återbäring och rabatter f.e.r <i>Bonuses and rebates, net of reinsurance</i>	-465	-98
8 Driftskostnader <i>Net operating expenses</i>	-66	24
9 Kapitalavkastning, kostnader <i>Investment charges</i>	-24	-1
10 Orealiserade förluster på placeringstillgångar <i>Unrealized losses on investments</i>	-9	0
11 Övriga tekniska kostnader f.e.r. <i>Other technical charges, net of reinsurance</i>	0	0
12 Kapitalavkastning överförd till finansrörelsen <i>Allocated investment return transferred to non-technical account</i>	0	0
13 Försäkringsrörelsens tekniska resultat <i>Subtotal for life assurance business</i>	150	78
Relativa tal		
1 Premieinkomst f.e.r <i>Net premiums written</i>	100	100
2 Kapitalavkastning, intäkter <i>Investment income</i>	34	-3
3 Orealiserade vinster på kapitalplaceringar <i>Unrealized gains on investments</i>	3	0
4 Övriga tekniska intäkter f.e.r <i>Other technical income, net of reinsurance</i>	35	38
5 Försäkringsersättningar f.e.r <i>Claims incurred, net of reinsurance</i>	-108	-97
6 Förändring i andra försäkringstekniska avsättningar f.e.r. <i>Change in other technical provisions, net of reinsurance</i>	-10	0
7 Återbäring och rabatter f.e.r <i>Bonuses and rebates, net of reinsurance</i>	-35	-24
8 Driftskostnader <i>Net operating expenses</i>	-5	6
9 Kapitalavkastning, kostnader <i>Investment charges</i>	-2	0
10 Orealiserade förluster på placeringstillgångar <i>Unrealized losses on investments</i>	-1	0
11 Övriga tekniska kostnader f.e.r. <i>Other technical charges, net of reinsurance</i>	0	0
12 Kapitalavkastning överförd till finansrörelsen <i>Allocated investment return transferred to non-technical account</i>	0	0
13 Försäkringsrörelsens tekniska resultat <i>Subtotal for life assurance business</i>	11	19

2:2. Resultatanalys 2006. Svenska riksbolag för livförsäkring. Belopp i mkr.

2:2. Performance analysis 2006. Swedish nation-wide companies. Life insurance. Amounts in mSEK.

1	2	3	4	5	6
Bolag <i>Companies</i>	Uppdelning av depositions andelar <i>Deposit share distribution</i>	Tjänstepensionsförsäkring <i>Occupational pensions insurance</i>			
		Förmåns- bestämd försäkring <i>Defined benefit insurance</i>	Avgiftsbestämd traditionell försäkring <i>Defined contri- bution traditio- nal assurance</i>	Fond- försäkring <i>Unit linked insurance</i>	Sjukförsäkring och premie- befrielse <i>Insurance for accidents and sickness incl. waiver of prem.</i>
Summa					
1 Premieinkomst f.e.r <i>Net premiums written</i>	-9 275	16 145	28 427	25 323	6 795
2 Kapitalavkastning, intäkter <i>Investment income</i>	-326	38 291	38 949	1 654	1 367
3 Orealiserade vinster på kapitalplaceringar <i>Unrealized gains on investments</i>	-9 229	13 803	19 744	18 586	399
4 Övriga tekniska intäkter f.e.r <i>Other technical income, net of reinsurance</i>	12 899	145	1 755	-8 330	12
5 Försäkringsersättningar f.e.r <i>Claims incurred, net of reinsurance</i>	5 920	-10 845	-9 250	-2 919	-1 915
6 Förändring i andra försäkringstekniska avsättningar f.e.r. <i>Change in other technical provisions, net of reinsurance</i>	0	1 106	-12 324	-31 583	-108
7 Återbäring och rabatter f.e.r <i>Bonuses and rebates, net of reinsurance</i>	0	0	-24	0	-87
8 Driftkostnader <i>Net operating expenses</i>	61	-760	-2 265	-1 626	-465
9 Kapitalavkastning, kostnader <i>Investment charges</i>	0	-7 108	-10 614	0	-263
10 Orealiserade förluster på placeringstillgångar <i>Unrealized losses on investments</i>	0	-4 921	-5 886	-9	-113
11 Övriga tekniska kostnader f.e.r. <i>Other technical charges, net of reinsurance</i>	0	-1	-228	-48	-22
12 Kapitalavkastning överförd till finansrörelsen <i>Allocated investment return transferred to non-technical acc.</i>	0	-27	-26	-348	0
13 Försäkringsrörelsens tekniska resultat <i>Subtotal for life assurance business</i>	50	45 826	48 257	698	5 599
Relativa tal					
1 Premieinkomst f.e.r <i>Net premiums written</i>	100	100	100	100	100
2 Kapitalavkastning, intäkter <i>Investment income</i>	4	237	137	7	20
3 Orealiserade vinster på kapitalplaceringar <i>Unrealized gains on investments</i>	100	85	69	73	6
4 Övriga tekniska intäkter f.e.r <i>Other technical income, net of reinsurance</i>	-139	1	6	-33	0
5 Försäkringsersättningar f.e.r <i>Claims incurred, net of reinsurance</i>	-64	-67	-33	-12	-28
6 Förändring i andra försäkringstekniska avsättningar f.e.r. <i>Change in other technical provisions, net of reinsurance</i>	0	7	-43	-125	-2
7 Återbäring och rabatter f.e.r <i>Bonuses and rebates, net of reinsurance</i>	0	0	0	0	-1
8 Driftkostnader <i>Net operating expenses</i>	-1	-5	-8	-6	-7
9 Kapitalavkastning, kostnader <i>Investment charges</i>	0	-44	-37	0	-4
10 Orealiserade förluster på placeringstillgångar <i>Unrealized losses on investments</i>	0	-30	-21	0	-2
11 Övriga tekniska kostnader f.e.r. <i>Other technical charges, net of reinsurance</i>	0	0	-1	0	0
12 Kapitalavkastning överförd till finansrörelsen <i>Allocated investment return transferred to non technical account</i>	0	0	0	-1	0
13 Försäkringsrörelsens tekniska resultat <i>Subtotal for life assurance business</i>	-1	284	170	3	82

2:2. (forts.)

1	7	8	9	10	11
Bolag Companies	Övrig livförsäkring Other life insurance			Skadeförsäkring Non-life insurance	
	Individuell traditionell livförsäkring Individual Insurance	Fond- försäkring Unit linked insurance	Ouppsägbar- sjuk- och olycksfall, premiebefr. Perm health and acc.incl. waiver of.prem.	Gruppliv- och tjänstegruppliv- försäkring Group and occupational life insurance	Sjuk- och olycks- fallsförsäkring m m Insurance for accidents and sickness
Summa					
1 Premieinkomst f.e.r Net premiums written	16 228	26 857	1 107	5 224	458
2 Kapitalavkastning, intäkter Investment income	28 010	1 809	1 138	1 288	628
3 Orealiserade vinster på kapitalplaceringar Unrealized gains on investments	15 694	18 544	501	294	172
4 Övriga tekniska intäkter f.e.r Other technical income, net of reinsurance	392	-1 716	2	71	1
5 Försäkringsersättningar f.e.r Claims incurred, net of reinsurance	-17 977	-20 382	-703	-3 853	-718
6 Förändring i andra försäkringstekniska avsättningar f.e.r. Change in other technical provisions, net of reinsurance	-2 279	-19 892	83	271	162
7 Återbäring och rabatter f.e.r Bonuses and rebates, net of reinsurance	255	0	0	-621	0
8 Driftskostnader Net operating expenses	-1 666	-1 203	-213	-540	5
9 Kapitalavkastning, kostnader Investment charges	-7 839	-3	-332	-420	-226
10 Orealiserade förluster på placeringstillgångar Unrealized losses on investments	-4 581	-2	-139	-241	-81
11 Övriga tekniska kostnader f.e.r. Other technical charges, net of reinsurance	94	-2 007	-2	-12	-1
12 Kapitalavkastning överförd till finansrörelsen Allocated investment return transferred to non-technical acc.	-15	-661	0	0	12
13 Försäkringsrörelsens tekniska resultat Subtotal for life assurance business	26 316	1 341	1 443	1 461	413
Relativa tal					
1 Premieinkomst f.e.r Net premiums written	100	100	100	100	100
2 Kapitalavkastning, intäkter Investment income	173	7	103	25	137
3 Orealiserade vinster på kapitalplaceringar Unrealized gains on investments	97	69	45	6	38
4 Övriga tekniska intäkter f.e.r Other technical income, net of reinsurance	2	-6	0	1	0
5 Försäkringsersättningar f.e.r Claims incurred, net of reinsurance	-111	-76	-64	-74	-157
6 Förändring i andra försäkringstekniska avsättningar f.e.r. Change in other technical provisions, net of reinsurance	-14	-74	7	5	35
7 Återbäring och rabatter f.e.r Bonuses and rebates, net of reinsurance	2	0	0	-12	0
8 Driftskostnader Net operating expenses	-10	-4	-19	-10	1
9 Kapitalavkastning, kostnader Investment charges	-48	0	-30	-8	-49
10 Orealiserade förluster på placeringstillgångar Unrealized losses on investments	-28	0	-13	-5	-18
11 Övriga tekniska kostnader f.e.r. Other technical charges, net of reinsurance	1	-7	0	0	0
12 Kapitalavkastning överförd till finansrörelsen Allocated investment return transferred to non-technical acc.	0	-2	0	0	3
13 Försäkringsrörelsens tekniska resultat Subtotal for life assurance business	162	5	130	28	90

3. Svenska riksbolag för skadeförsäkring. Resultatredovisning 2006. Balansräkning 2006-12-31. Belopp i mkr.

3. Swedish nation-wide companies. Non-life insurance. Profit and loss account 2006 Balance sheet December 31, 2006 Amounts in mSEK.

	<i>Summa - Total</i>
Resultatredovisning	
<i>Profit and loss account</i>	
<i>Försäkringsrörelsen</i>	
<i>Insurance operations</i>	
1 Premieintäkt f.e.r <i>Earned premiums, net of reinsurance</i>	72 183
2 Kapitalavkastning överförd från (från rad 15) <i>Allocated investment return transferred from the non-technical account</i>	7 131
3 Övriga tekniska intäkter f.e.r <i>Other technical income, net of reinsurance</i>	387
4 Försäkringsersättningar f.e.r <i>Claims incurred, net of reinsurance</i>	-57 754
5 Förändring i övriga försäkringstekniska avsättningar f.e.r <i>Change in other technical provisions, net of reinsurance</i>	0
6 Återbäring och rabatter f.e.r <i>Bonuses and rebates, net of reinsurance</i>	-1 551
7 Driftskostnader <i>Net operating expenses</i>	-12 365
8 Övriga tekniska kostnader f.e.r <i>Other technical charges, net of reinsurance</i>	-281
9 Förändring i utjämningsavsättning <i>Change in equalization provision</i>	-36
10 Skadeförsäkringsrörelsens tekniska resultat <i>Subtotal</i>	7 714
<i>Icke-teknisk redovisning</i>	
<i>Non-Technical account</i>	
11 Kapitalavkastning, intäkter <i>Investment income</i>	24 600
12 Orealiserade vinster <i>Unrealized gains on investments</i>	8 424
13 Kapitalavkastning, kostnader <i>Investment charges</i>	-9 191
14 Orealiserade förluster <i>Unrealized losses on investments</i>	-3 044
15 Kapitalavkastning överförd till skadeförsäkringsrörelsen <i>Allocated investment return transferred from the non-life insurance technical account</i>	-7 131
16 Övriga intäkter <i>Other income</i>	45
17 Övriga kostnader <i>Other charges</i>	-804
18 Extraordinära intäkter <i>Extraordinary income</i>	0
19 Extraordinära kostnader <i>Extraordinary charges</i>	0
20 Resultat före bokslutsdispositioner och skatt <i>Result before appropriations and tax</i>	20 613
21 Bokslutsdispositioner <i>Appropriations</i>	-8 041
22 Resultat före skatt <i>Result before taxes</i>	12 572
23 Skatt på årets resultat <i>Tax on profit for the financial year</i>	-1 553
24 Övriga skatter <i>Other taxes</i>	-1 839
25 Årets resultat <i>Profit (loss) for the financial year</i>	9 180

3. (forts.)

	Summa - Total
Balansräkning	
Balance sheet	
Tillgångar	
Assets	
	0
A. Tecknat ej inbetalt kapital	
Subscribed capital unpaid	
B. Immateriella tillgångar	
Intangible assets	
1 Goodwill	4 303
<i>Goodwill</i>	
2 Andra immateriella tillgångar	235
<i>Other intangible assets</i>	
C. Placeringstillgångar	376 862
Investments	
E. Återförsäkrarens andel av försäkringstekniska avsättningar	
Reinsure's share of technical provisions	
1 Avsättning för ej intjänade premier och kvardröjande risker	2 780
<i>Provision for unearned premiums and unexpired risks</i>	
2 Avsättning för oreglerade skador	17 519
<i>Claims outstanding</i>	
3 Avsättning för återbäring och rabatter	26
<i>Provision for bonuses and rebates</i>	
4 Övriga försäkringstekniska avsättningar	2 869
<i>Other technical provisions</i>	
F. Fordringar	
Debtors	
1 Fordringar avseende direkt försäkring	17 454
<i>Debtors arising out of direct insurance op</i>	
2 Fordringar avseende återförsäkring	2 300
<i>Debtors arising out of reinsurance op</i>	
3 Övriga fordringar	12 320
<i>Other debtors</i>	
G. Andra tillgångar	
Other assets	
1 Materiella tillgångar och varulager	400
<i>Tangible assets and stocks</i>	
2 Kassa och bank	15 988
<i>Cash at bank and in hand</i>	
3 Egna aktier	0
<i>Own shares</i>	
4 Övriga tillgångar	2 867
<i>Other assets</i>	
H. Förutbetalda kostnader och upplupna intäkter	
Prepayments and accrued income	
1 Upplupna ränte- och hyresintäkter	4 144
<i>Accrued interests and rent</i>	
2 Förutbetalda anskaffningskostnader	2 025
<i>Deferred acquisition costs</i>	
3 Övriga förutbetalda kostnader och upplupna intäkter	897
<i>Other prepayments and accrued income</i>	
Summa tillgångar	462 989
Total	
Skulder	
Liabilities	
AA. Eget kapital	
Capital and reserves	
1 Garantikapital eller aktiekapital	6 605
<i>Subscribed capital or equivalent funds</i>	
2 Överkursfond	1 613
<i>Share premium account</i>	
3 Uppskrivningsfond	0
<i>Revaluation reserve</i>	
4 Reservfond	570
<i>Reserve fund</i>	

3.(forts.)

	Summa - Total
Balansräkning (forts.)	
Balance sheet	
5 Fond för orealiserade vinster <i>Unrealized gains fund</i>	20 239
6 Övriga fonder <i>Other reserves</i>	655
7 Balanserad vinst eller förlust <i>Profit or loss brought forward</i>	14 131
8 Årets resultat <i>Profit (loss) for the financial year</i>	9 171
BB. Obeskattade reserver	
Untaxed reserves	
1 Säkerhetsreserv <i>Safety reserve</i>	66 407
2 Periodiseringsfond <i>Tax allocation fund</i>	143
3 Utjämningsfond <i>Fluctuation reserve</i>	210
4 Övriga obeskattade reserver <i>Other untaxed reserves</i>	98
CC. Efterställda skulder	
Subordinated liabilities	
1 Eviga förlagslån <i>Perpetual subordinated loans</i>	1 345
2 Tidsbundna förlagslån <i>Other subordinated loans</i>	2 764
3 Övriga efterställda skulder <i>Other subordinated liabilities</i>	0
EE. Försäkringstekniska avsättningar	
Technical provisions (gross amounts)	
1 Avsättning för ej intjänade premier och kvardröjande risker <i>Provision for unearned premiums and unexpired risks</i>	29 683
2 Avsättning för oreglerade skador <i>Claims outstanding</i>	267 462
3 Avsättning för återbäring och rabatter <i>Provision for bonuses and rebates</i>	1 128
4 Utjämningsavsättning <i>Equalization provision</i>	366
5 Övriga försäkringstekniska avsättningar <i>Other technical provisions</i>	3 049
GG. Avsättningar för andra risker och kostnader	9 694
Provisions for other risks and charges	
HH. Depåer från återförsäkrare	3 474
Deposit received from reinsurers	
II. Skulder	21 163
Creditors	
JJ. Upplupna kostnader och förutbetalda intäkter	3 020
Accruals and deferred income	
Summa eget kapital, avsättningar och skulder	462 989
Total liabilities	
Premieinkomst (f.e.r.)	74 096
Net premiums written	
därav inbetalda eller tillgodoförda premier <i>Premiums paid or credited</i>	83 321
därav portföljpremier <i>Portfolio withdrawals</i>	5
därav premier för avgiven återförsäkring <i>Outward reinsurance premiums</i>	-9 230

4:1. Resultatanalys 2006. Svenska riksbolag för skadeförsäkring. Belopp i mkr.

4:1. Performance analysis 2006. Swedish nation-wide companies. Non-life insurance.
Amounts in mSEK.

1	2	3	4
Bolag <i>Companies</i>	Totalt <i>Grand total</i> (kol 3+4+5)	Direkt försäkring av svenska risker <i>Direct business of Swedish risks</i>	Direkt försäkring av utländska risker <i>Direct business of foreign risks</i>
Summa			
1 Premieintäkt f.e.r <i>Earned premiums, net of reinsurance</i>	72 183	46 396	17 782
2 Kapitalavkastning överförd från finansrörelsen <i>Allocated investment return transferred from the non-tech. acc.</i>	7 131	6 048	734
3 Övriga tekniska intäkter f.e.r <i>Other technical income, net of reinsurance</i>	387	222	62
4 Försäkringsersättningar f.e.r <i>Claims incurred, net of reinsurance</i>	-57 754	-41 212	-12 372
5 Förändring i övriga försäkringstekniska avsättningar f.e.r. <i>Change in other technical provisions, net of reinsurance</i>	0	0	0
6 Återbäring och rabatter f.e.r <i>Bonuses and rebates, net of reinsurance</i>	-1 551	-1 542	-3
7 Driftkostnader <i>Net operating expenses</i>	-12 365	-6 552	-3 307
8 Övriga tekniska kostnader f.e.r <i>Other technical charges, net of reinsurance</i>	-281	-273	-8
9 Förändring i utjämningsavsättning <i>Change in equalization provision</i>	-36	-33	-3
10 Skadeförsäkringsrörelsens tekniska resultat <i>Subtotal</i>	7 714	3 054	2 884
Relativa tal			
1 Premieintäkt f.e.r <i>Earned premiums, net of reinsurance</i>	100	100	100
2 Kapitalavkastning överförd från finansrörelsen <i>Allocated investment return transferred from the non-tech. acc.</i>	10	13	4
3 Övriga tekniska intäkter f.e.r <i>Other technical income, net of reinsurance</i>	1	0	0
4 Försäkringsersättningar f.e.r <i>Claims incurred, net of reinsurance</i>	-80	-89	-70
5 Förändring i övriga försäkringstekniska avsättningar f.e.r. <i>Change in other technical provisions, net of reinsurance</i>	0	0	0
6 Återbäring och rabatter f.e.r <i>Bonuses and rebates, net of reinsurance</i>	-2	-3	0
7 Driftkostnader <i>Net operating expenses</i>	-17	-14	-19
8 Övriga tekniska kostnader f.e.r <i>Other technical charges, net of reinsurance</i>	0	-1	0
9 Förändring i utjämningsavsättning <i>Change in equalization provision</i>	0	0	0
10 Skadeförsäkringsrörelsens tekniska resultat <i>Subtotal</i>	11	7	16

4:1. (forts.)

1	5	6
Bolag <i>Companies</i>	Mottagen återförsäkring <i>Reinsurance received</i>	
	Totalt <i>Total</i>	Härav från utländska bolag <i>From foreign insurers</i>
Summa		
1 Premieintäkt f.e.r <i>Earned premiums, net of reinsurance</i>	8 005	6 278
2 Kapitalavkastning överförd från finansrörelsen <i>Allocated investment return transferred from the non-tech. acc.</i>	350	167
3 Övriga tekniska intäkter f.e.r <i>Other technical income, net of reinsurance</i>	103	28
4 Försäkringsersättningar f.e.r <i>Claims incurred, net of reinsurance</i>	-4 170	-2 746
5 Förändring i övriga försäkringstekniska avsättningar f.e.r. <i>Change in other technical provisions, net of reinsurance</i>	0	0
6 Återbäring och rabatter f.e.r <i>Bonuses and rebates, net of reinsurance</i>	-6	-6
7 Driftskostnader <i>Net operating expenses</i>	-2 506	-2 050
8 Övriga tekniska kostnader f.e.r <i>Other technical charges, net of reinsurance</i>	0	0
9 Förändring i utjämningsavsättning <i>Change in equalization provision</i>	0	0
10 Skadeförsäkringsrörelsens tekniska resultat <i>Subtotal</i>	1 775	1 670
Relativa tal		
1 Premieintäkt f.e.r <i>Earned premiums, net of reinsurance</i>	100	100
2 Kapitalavkastning överförd från finansrörelsen <i>Allocated investment return transferred from the non-tech. acc.</i>	4	3
3 Övriga tekniska intäkter f.e.r <i>Other technical income, net of reinsurance</i>	1	0
4 Försäkringsersättningar f.e.r <i>Claims incurred, net of reinsurance</i>	-52	-44
5 Förändring i övriga försäkringstekniska avsättningar f.e.r. <i>Change in other technical provisions, net of reinsurance</i>	0	0
6 Återbäring och rabatter f.e.r <i>Bonuses and rebates, net of reinsurance</i>	0	0
7 Driftskostnader <i>Net operating expenses</i>	-31	-33
8 Övriga tekniska kostnader f.e.r <i>Other technical charges, net of reinsurance</i>	0	0
9 Förändring i utjämningsavsättning <i>Change in equalization provision</i>	0	0
10 Skadeförsäkringsrörelsens tekniska resultat <i>Subtotal</i>	22	27

4:2. Resultatanalys 2006. Svenska riksbolag för skadeförsäkring. Belopp i mkr.

4:2. Performance analysis 2006. Swedish nation-wide companies. Non-life insurance.
Amounts in mSEK.

1	2	3	4	5
Bolag Companies	Direkt försäkring av svenska risker Direct insurance of Swedish risks			
	Sjuk- och olycksfallsför- säkring <i>Health and accident insu- rance</i>	Trygghetsförsäk- ring vid arbets- skada <i>Employers no-fault insurance</i>	Hem- och villaförsäkring <i>Householder's and home- owner's insurance</i>	Företags och fastighetsför- säkring <i>Business and houseowner's insurance</i>
Summa				
1 Premieintäkt f.e.r <i>Earned premiums, net of reinsurance</i>	14 882	759	6 757	5 500
2 Kapitalavkastning överförd från finansrörelsen <i>Allocated investment return transferred from the non-tech. acc.</i>	3 368	475	180	327
3 Övriga tekniska intäkter f.e.r <i>Other technical income, net of reinsurance</i>	7	0	0	14
4 Försäkringsersättningar f.e.r <i>Claims incurred, net of reinsurance</i>	-16 039	-1 934	-3 872	-3 227
5 Förändring i övr. försäkringstek. avsättningar f.e.r. <i>Change in other tech. provisions, net of reinsur- ance</i>	0	0	0	0
6 Återbäring och rabatter f.e.r <i>Bonuses and rebates, net of reinsurance</i>	-8	0	-9	-23
7 Driftskostnader <i>Net operating expenses</i>	-873	-87	-1 376	-1 185
8 Övriga tekniska kostnader f.e.r <i>Other technical charges, net of reinsurance</i>	-70	-102	0	-5
9 Förändring i utjämningsavsättning <i>Change in equalization provision</i>	0	0	0	0
10 Skadeförsäkringsrörelsens tekniska resultat <i>Subtotal</i>	1 266	-890	1 680	1 401
Relativa tal				
1 Premieintäkt f.e.r <i>Earned premiums, net of reinsurance</i>	100	100	100	100
2 Kapitalavkastning överförd från finansrörelsen <i>Allocated investment return transferred from the non-tech. acc.</i>	23	63	3	6
3 Övriga tekniska intäkter f.e.r <i>Other technical income, net of reinsurance</i>	0	0	0	0
4 Försäkringsersättningar f.e.r <i>Claims incurred, net of reinsurance</i>	-108	-255	-57	-59
5 Förändring i övr. försäkringstek. avsättningar f.e.r. <i>Change in other tech. provisions, net of reinsur- ance</i>	0	0	0	0
6 Återbäring och rabatter f.e.r <i>Bonuses and rebates, net of reinsurance</i>	0	0	0	0
7 Driftskostnader <i>Net operating expenses</i>	-6	-11	-20	-22
8 Övriga tekniska kostnader f.e.r <i>Other technical charges, net of reinsurance</i>	0	-13	0	0
9 Förändring i utjämningsavsättning <i>Change in equalization provision</i>	0	0	0	0
10 Skadeförsäkringsrörelsens tekniska resultat <i>Subtotal</i>	9	-117	25	25

4:2. (forts.)

1	6	7	8
Bolag <i>Companies</i>	Direkt försäkring av svenska risker <i>Direct insurance of Swedish risks</i>		
	Motorfordonsför- säkning <i>Motor vehicle insurance</i>	Trafikförsäkring <i>Motor third party insurance</i>	Fartygs- försäkring <i>Marine insurance</i>
Summa			
1 Premieintäkt f.e.r <i>Earned premiums, net of reinsurance</i>	8 280	7 350	201
3 Kapitalavkastning överförd från finansrörelsen <i>Allocated investment return transferred from the non-tech. acc.</i>	168	1 447	21
3 Övriga tekniska intäkter f.e.r <i>Other technical income, net of reinsurance</i>	0	1	0
4 Försäkringsersättningar f.e.r <i>Claims incurred, net of reinsurance</i>	-5 739	-8 688	-123
5 Förändring i övr. försäkringstek. avsättningar f.e.r. <i>Change in other tech. provisions, net of reinsurance</i>	0	0	0
6 Återbäring och rabatter f.e.r <i>Bonuses and rebates, net of reinsurance</i>	-7	-4	0
7 Driftskostnader <i>Net operating expenses</i>	-989	-1 333	-44
8 Övriga tekniska kostnader f.e.r <i>Other technical charges, net of reinsurance</i>	2	0	0
9 Förändring i utjämningsavsättning <i>Change in equalization provision</i>	0	0	0
10 Skadeförsäkringsrörelsens tekniska resultat <i>Subtotal</i>	1 716	-1 228	55
Relativa tal			
1 Premieintäkt f.e.r <i>Earned premiums, net of reinsurance</i>	100	100	100
2 Kapitalavkastning överförd från finansrörelsen <i>Allocated investment return transferred from the non-tech. acc.</i>	2	20	10
3 Övriga tekniska intäkter f.e.r <i>Other technical income, net of reinsurance</i>	0	0	0
4 Försäkringsersättningar f.e.r <i>Claims incurred, net of reinsurance</i>	-69	-118	-61
5 Förändring i övr. försäkringstek. avsättningar f.e.r. <i>Change in other tech. provisions, net of reinsurance</i>	0	0	0
6 Återbäring och rabatter f.e.r <i>Bonuses and rebates, net of reinsurance</i>	0	0	0
7 Driftskostnader <i>Net operating expenses</i>	-12	-18	-22
8 Övriga tekniska kostnader f.e.r <i>Other technical charges, net of reinsurance</i>	0	0	0
9 Förändring i utjämningsavsättning <i>Change in equalization provision</i>	0	0	0
10 Skadeförsäkringsrörelsens tekniska resultat <i>Subtotal</i>	21	-17	27

4:2. (forts.)

1	9	10	11	12
Bolag <i>Companies</i>	Direkt försäkring av svenska risker Direct insurance of Swedish risks			
	Luftfarts- försäkring <i>Aviation insurance</i>	Transport- försäkring <i>Transport insurance</i>	Kredit- och borgens- försäkring <i>Credit insurance</i>	Avgångs bidragsför- säkring <i>Discharge insurance</i>
Summa				
1 Premieintäkt f.e.r <i>Earned premiums, net of reinsurance</i>	1	519	452	203
2 Kapitalavkastning överförd från finansrörelsen <i>Allocated investment return transferred from the non-tech. acc.</i>	1	15	25	4
3 Övriga tekniska intäkter f.e.r <i>Other technical income, net of reinsurance</i>	0	0	21	0
4 Försäkringsersättningar f.e.r <i>Claims incurred, net of reinsurance</i>	0	-375	-42	-107
5 Förändring i övr. försäkringstek. avsättningar f.e.r. <i>Change in other tech. provisions, net of reinsur- ance</i>	0	0	0	0
6 Återbäring och rabatter f.e.r <i>Bonuses and rebates, net of reinsurance</i>	0	0	-1 490	-1
7 Driftskostnader <i>Net operating expenses</i>	-1	-95	-94	-19
8 Övriga tekniska kostnader f.e.r <i>Other technical charges, net of reinsurance</i>	0	-1	0	0
9 Förändring i utjämningsavsättning <i>Change in equalization provision</i>	0	0	-33	0
10 Skadeförsäkringsrörelsens tekniska resultat <i>Subtotal</i>	1	65	-1 161	80
Relativa tal				
1 Premieintäkt f.e.r <i>Earned premiums, net of reinsurance</i>	100	100	100	100
2 Kapitalavkastning överförd från finansrörelsen <i>Allocated investment return transferred from the non-tech. acc.</i>	100	3	6	2
3 Övriga tekniska intäkter f.e.r <i>Other technical income, net of reinsurance</i>	0	0	5	0
4 Försäkringsersättningar f.e.r <i>Claims incurred, net of reinsurance</i>	0	-72	-9	-53
5 Förändring i övr. försäkringstek. avsättningar f.e.r. <i>Change in other tech. provisions, net of reinsur- ance</i>	0	0	0	0
6 Återbäring och rabatter f.e.r <i>Bonuses and rebates, net of reinsurance</i>	0	0	-330	0
7 Driftskostnader <i>Net operating expenses</i>	-100	-18	-21	-9
8 Övriga tekniska kostnader f.e.r <i>Other technical charges, net of reinsurance</i>	0	0	0	0
9 Förändring i utjämningsavsättning <i>Change in equalization provision</i>	0	0	-7	0
10 Skadeförsäkringsrörelsens tekniska resultat <i>Subtotal</i>	100	13	-257	39

4:2. (forts.)

1	13	14	15
Bolag <i>Companies</i>	Direkt försäkring av svenska risker <i>Direct insurance of Swedish risks</i>		
	Husdjursförsäkring <i>Animal insurance</i>	Övrig försäkring <i>Other classes</i>	Summa (kol 2 till 14) <i>Total</i>
Summa			
1 Premieintäkt f.e.r <i>Earned premiums, net of reinsurance</i>	1 479	14	46 397
2 Kapitalavkastning överförd från finansrörelsen <i>Allocated investment return transferred from the non-tech. acc.</i>	17	0	6 048
3 Övriga tekniska intäkter f.e.r <i>Other technical income, net of reinsurance</i>	0	179	222
4 Försäkringsersättningar f.e.r <i>Claims incurred, net of reinsurance</i>	-1 063	-4	-41 213
5 Förändring i övr. försäkringstek. avsättningar f.e.r. <i>Change in other tech. provisions, net of reinsurance</i>	0	0	0
6 Återbäring och rabatter f.e.r <i>Bonuses and rebates, net of reinsurance</i>	0	0	-1 542
7 Driftkostnader <i>Net operating expenses</i>	-370	-86	-6 552
8 Övriga tekniska kostnader f.e.r <i>Other technical charges, net of reinsurance</i>	0	-96	-272
9 Förändring i utjämningsavsättning <i>Change in equalization provision</i>	0	0	-33
10 Skadeförsäkringsrörelsens tekniska resultat <i>Subtotal</i>	62	7	3 054
Relativa tal			
1 Premieintäkt f.e.r <i>Earned premiums, net of reinsurance</i>	100	100	100
2 Kapitalavkastning överförd från finansrörelsen <i>Allocated investment return transferred from the non-tech. acc.</i>	1	0	13
3 Övriga tekniska intäkter f.e.r <i>Other technical income, net of reinsurance</i>	0	1 279	0
4 Försäkringsersättningar f.e.r <i>Claims incurred, net of reinsurance</i>	-72	-29	-89
5 Förändring i övr. försäkringstek. avsättningar f.e.r. <i>Change in other tech. provisions, net of reinsurance</i>	0	0	0
6 Återbäring och rabatter f.e.r <i>Bonuses and rebates, net of reinsurance</i>	0	0	-3
7 Driftkostnader <i>Net operating expenses</i>	-25	-614	-14
8 Övriga tekniska kostnader f.e.r <i>Other technical charges, net of reinsurance</i>	0	-686	-1
9 Förändring i utjämningsavsättning <i>Change in equalization provision</i>	0	0	0
10 Skadeförsäkringsrörelsens tekniska resultat <i>Subtotal</i>	4	50	7

5. Svenska större lokala bolag för skadeförsäkring. Resultatredovisning 2006. Balansräkning 2006-12-31. Belopp i mkr.

5. Swedish major local companies. Non-life insurance. Profit and loss account 2006.
Balance sheet December 31, 2006. Amounts in mSEK.

	Summa - Total
Resultatredovisning	
Profit and loss account	
<i>Teknisk redovisning</i>	
<i>Technical account for non-life business</i>	
1 Premieintäkt f.e.r	14 595
<i>Earned premiums, net of reinsurance</i>	
2 Kapitalavkastning överförd från finansrörelsen(från rad 15)	539
<i>Allocated investment return transferred from the non-tech. account</i>	
3 Övriga tekniska intäkter f.e.r	0
<i>Other technical income, net of reinsurance</i>	
4 Försäkringsersättningar f.e.r	-10 508
<i>Claims incurred, net of reinsurance</i>	
5 Förändring i övriga försäkringstekniska avsättningar f.e.r	0
<i>Change in other technical provisions, net of reinsurance</i>	
6 Återbäring och rabatter f.e.r	-1 041
<i>Bonuses and rebates, net of reinsurance</i>	
7 Driftkostnader	-2 770
<i>Net operating expenses</i>	
8 Övriga tekniska kostnader f.e.r	-4
<i>Other technical charges, net of reinsurance</i>	
9 Förändring i utjämningsavsättning	0
<i>Change in equalization provision</i>	
10 Skadeförsäkringsrörelsens tekniska resultat	812
<i>Subtotal</i>	
Icke-teknisk redovisning	
Non-Technical account	
11 Kapitalavkastning, intäkter	2 788
<i>Investment income</i>	
12 Orealiserade vinster	2 108
<i>Unrealized gains on investments</i>	
13 Kapitalavkastning, kostnader	-473
<i>Investment charges</i>	
14 Orealiserade förluster	-191
<i>Unrealized losses on investments</i>	
15 Kapitalavkastning överförd till skadeförsäkringsrörelsen (till rad 2)	-539
<i>Allocated investment return transferred from the non-life insurance technical account</i>	
16 Övriga intäkter	813
<i>Other income</i>	
17 Övriga kostnader	-979
<i>Other charges</i>	
18 Extraordinära intäkter	0
<i>Extraordinary income</i>	
19 Extraordinära kostnader	-1
<i>Extraordinary charges</i>	
20 Resultat före bokslutsdispositioner och skatt	4 337
<i>Result before appropriations and tax</i>	
21 Bokslutsdispositioner	-1 376
<i>Appropriations</i>	
22 Resultat före skatt	2 961
<i>Result before taxes</i>	
23 Skatt på årets resultat	-607
<i>Tax on profit for the financial year</i>	
24 Övriga skatter	-230
<i>Other taxes</i>	
25 Årets resultat	2 124
<i>Profit (loss) for the financial year</i>	

5. (forts.)

	Summa - Total
Balansräkning	
Balance sheet	
<i>Tillgångar</i>	
<i>Assets</i>	
A. Tecknat ej inbetalt kapital	0
Subscribed capital unpaid	
B. Immateriella tillgångar	
Intangible assets	
1 Goodwill	0
<i>Goodwill</i>	
2 Andra immateriella tillgångar	6
<i>Other intangible assets</i>	
C. Placeringstillgångar	46 462
Investments	
E. Återförsäkrares andel av försäkringstekniska avsättningar	
Reinsurers' share of technical provisions	
1 Avsättning för ej intjänade premier och kvardröjande risker	7
<i>Provision for unearned premiums and unexpired risks</i>	
2 Avsättning för oreglerade skador	3 214
<i>Claims outstanding</i>	
3 Avsättning för återbäring och rabatter	0
<i>Provision for bonuses and rebates</i>	
4 Övriga försäkringstekniska avsättningar	0
<i>Other technical provisions</i>	
F. Fordringar	
Debtors	
1 Fordringar avseende direkt försäkring	3 185
<i>Debtors arising out of direct insurance operations</i>	
2 Fordringar avseende återförsäkring	398
<i>Debtors arising out of reinsurance operations</i>	
3 Övriga fordringar	811
<i>Other debtors</i>	
G. Andra tillgångar	
Other assets	
1 Materiella tillgångar och varulager	196
<i>Tangible assets and stocks</i>	
2 Kassa och bank	2 817
<i>Cash at bank and in hand</i>	
3 Egna aktier	0
<i>Own shares</i>	
4 Övriga tillgångar	8
<i>Other assets</i>	
H. Förutbetalda kostnader och upplupna intäkter	
Prepayments and accrued income	
1 Upplupna ränte- och hyresintäkter	53
<i>Accrued interest and rent</i>	
2 Förutbetalda anskaffningskostnader	226
<i>Deferred acquisition costs</i>	
3 Övriga förutbetalda kostnader och upplupna intäkter	152
<i>Other prepayments and accrued income</i>	
Summa tillgångar	57 535
Total	

5. (forts.)

	Summa - Total
Balansräkning (forts.)	
Balance sheet (continued)	
Skulder	
Liabilities	
AA. Eget kapital	
Capital and reserves	
1 Garantikapital eller aktiekapital	7
<i>Subscribed capital or equivalent funds</i>	
2 Överkursfond	0
<i>Share premium account</i>	
3 Uppskrivningsfond	933
<i>Revaluation reserve</i>	
4 Reservfond	667
<i>Reserve fund</i>	
5 Fond för orealiserade vinster	9 132
<i>Unrealized gains fund</i>	
6 Övriga fonder	0
<i>Other reserves</i>	
7 Balanserad vinst eller förlust	1 474
<i>Profit or loss brought forward</i>	
8 Årets resultat	2 124
<i>Profit (loss) for the financial year</i>	
BB. Obeskattade reserver	
Untaxed reserves	
1 Säkerhetsreserv	11 746
<i>Safety reserve</i>	
2 Periodiseringsfond	234
<i>Tax allocation fund</i>	
3 Utjämningsfond	677
<i>Fluctuation reserve</i>	
4 Övriga obeskattade reserver	12
<i>Other untaxed reserves</i>	
CC. Efterställda skulder	
Subordinated liabilities	
1 Eviga förlagslån	0
<i>Perpetual subordinated loans</i>	
2 Tidsbundna förlagslån	0
<i>Other subordinated loans</i>	
3 Övriga efterställda skulder	0
<i>Other subordinated liabilities</i>	
EE. Försäkringstekniska avsättningar	
Technical provisions (gross amounts)	
1 Avsättning för ej intjänade premier och kvardröjande risker	6 146
<i>Provision for unearned premiums and unexpired risks</i>	
2 Avsättning för oreglerade skador	15 511
<i>Claims outstanding</i>	
3 Avsättning för återbäring och rabatter	1 039
<i>Provision for bonuses and rebates</i>	
4 Utjämningsavsättning	0
<i>Equalization provision</i>	
5 Övriga försäkringstekniska avsättningar	24
<i>Other technical provisions</i>	
GG. Avsättningar för andra risker och kostnader	4 109
Provisions for other risks and charges	
HH. Depåer från återförsäkrare	0
Deposit received from reinsurers	
II. Skulder	2 313
Creditors	
JJ. Upplupna kostnader och förutbetalda intäkter	1 387
Accruals and deferred income	
Summa eget kapital, avsättningar och skulder	57 535
Total liabilities	

5. (forts.)

	<i>Summa - Total</i>
Premieinkomst (f.e.r.)	14 695
<i>Net premiums written</i>	
därav inbetalda eller tillgodoförda premier	16 465
<i>Premiums paid or credited</i>	
därav portföljpremier	8
<i>Portfolio withdrawals</i>	
därav premier för avgiven återförsäkring	-1 778
<i>Outward reinsurance premiums</i>	

6. Resultatanalys 2006. Svenska större lokala bolag för skadeförsäkring. Belopp i mkr.

6. Performance analysis 2006. Swedish major local companies. Non-life insurance. Amounts in mSEK.

1	2	3	4	5	6
Bolag <i>Companies</i>	Totalt (kol 3 + 4) <i>Grand total</i>	Direkt försäkring av svenska risker <i>Direkt business of Swedish risks</i>	Mottagen återförsäkring <i>Reinsurance received</i>	Direkt försäkring av svenska risker <i>Direkt insurance of Swedish risks</i>	
				Sjuk- och olycksfallsförsäkring <i>Health and accident insurance</i>	Hem och villaförsäkring <i>Householder's and homeowner's insurance</i>
Summa					
1 Premieintäkt f.e.r <i>Earned premiums, net of reinsurance</i>	14 595	13 221	1 374	319	3 155
2 Kapitalavkastning överförd från finansrörelsen <i>Allocated investment return transferred from the non-tech. acc.</i>	539	478	61	56	92
3 Övriga tekniska intäkter f.e.r <i>Other technical income, net of reinsurance</i>	0	0	0	0	0
4 Försäkringsersättningar f.e.r <i>Claims incurred, net of reinsurance</i>	-10 508	-9 245	-1 263	-399	-2 276
5 Förändring i övr. försäkringstek. avsättningar f.e.r. <i>Change in other tech. provisions, net of reinsurance</i>	0	0	0	0	0
6 Återbäring och rabatter f.e.r <i>Bonuses and rebates, net of reinsurance</i>	-1 041	-1 041	0	-12	-342
7 Driftkostnader <i>Net operating expenses</i>	-2 769	-2 631	-138	-60	-608
8 Övriga tekniska kostnader f.e.r <i>Other technical charges, net of reinsurance</i>	-4	-4	0	0	3
9 Förändring i utjämningsavsättning <i>Change in equalization provision</i>	0	0	0	0	0
10 Skadeförsäkringsrörelsens tekniska resultat <i>Subtotal</i>	812	778	34	-96	25
Relativa tal					
1 Premieintäkt f.e.r <i>Earned premiums, net of reinsurance</i>	100	100	100	100	100
2 Kapitalavkastning överförd från finansrörelsen <i>Allocated investment return transferred from the non-tech. acc.</i>	4	4	4	18	3
3 Övriga tekniska intäkter f.e.r <i>Other technical income, net of reinsurance</i>	0	0	0	0	0
4 Försäkringsersättningar f.e.r <i>Claims incurred, net of reinsurance</i>	-72	-70	-92	-125	-72
5 Förändring i övr. försäkringstek. avsättningar f.e.r. <i>Change in other tech. provisions, net of reinsurance</i>	0	0	0	0	0
6 Återbäring och rabatter f.e.r <i>Bonuses and rebates, net of reinsurance</i>	-7	-8	0	-4	-11
7 Driftkostnader <i>Net operating expenses</i>	-19	-20	-10	-19	-19
8 Övriga tekniska kostnader f.e.r <i>Other technical charges, net of reinsurance</i>	0	0	0	0	0
9 Förändring i utjämningsavsättning <i>Change in equalization provision</i>	0	0	0	0	0
10 Skadeförsäkringsrörelsens tekniska resultat <i>Subtotal</i>	6	6	2	-30	1

6. (forts.)

1	7	8	9	10
Bolag <i>Companies</i>	Direkt försäkring av svenska risker <i>Direkt insurance of Swedish risks</i>			
	Företags- och fastighets- försäkring <i>Business and houseowner's insurance</i>	Motorfor- donsförsäk- ring <i>Motor vehicle insurance</i>	Trafikför- säkring <i>Motor third party insurance</i>	Summa (kol 5 till 9) <i>Total</i>
Summa				
1 Premieintäkt f.e.r <i>Earned premiums, net of reinsurance</i>	3 667	3 206	2 874	13 221
2 Kapitalavkastning överförd från finansrörelsen <i>Allocated investment return transferred from the non-tech. acc.</i>	130	64	136	478
3 Övriga tekniska intäkter f.e.r <i>Other technical income, net of reinsurance</i>	0	0	0	0
4 Försäkringsersättningar f.e.r <i>Claims incurred, net of reinsurance</i>	-2 338	-2 129	-2 104	-9 246
5 Förändring i övr. försäkringstek. avsättningar f.e.r. <i>Change in other tech. provisions, net of reinsur- ance</i>	0	0	0	0
6 Återbäring och rabatter f.e.r <i>Bonuses and rebates, net of reinsurance</i>	-384	-157	-122	-1 017
7 Driftskostnader <i>Net operating expenses</i>	-877	-573	-514	-2 632
8 Övriga tekniska kostnader f.e.r <i>Other technical charges, net of reinsurance</i>	-3	-2	-2	-4
9 Förändring i utjämningsavsättning <i>Change in equalization provision</i>	0	0	0	0
10 Skadeförsäkringsrörelsens tekniska resultat <i>Subtotal</i>	196	409	268	802
Relativa tal				
1 Premieintäkt f.e.r <i>Earned premiums, net of reinsurance</i>	100	100	100	100
2 Kapitalavkastning överförd från finansrörelsen <i>Allocated investment return transferred from the non-tech. acc.</i>	4	2	5	4
3 Övriga tekniska intäkter f.e.r <i>Other technical income, net of reinsurance</i>	0	0	0	0
4 Försäkringsersättningar f.e.r <i>Claims incurred, net of reinsurance</i>	-64	-66	-73	-70
5 Förändring i övr. försäkringstek. avsättningar f.e.r. <i>Change in other tech. provisions, net of reinsur- ance</i>	0	0	0	0
6 Återbäring och rabatter f.e.r <i>Bonuses and rebates, net of reinsurance</i>	-10	-5	-4	-8
7 Driftskostnader <i>Net operating expenses</i>	-24	-18	-18	-20
8 Övriga tekniska kostnader f.e.r <i>Other technical charges, net of reinsurance</i>	0	0	0	0
9 Förändring i utjämningsavsättning <i>Change in equalization provision</i>	0	0	0	0
10 Skadeförsäkringsrörelsens tekniska resultat <i>Subtotal</i>	5	13	9	6

7:1. Resultatanalys (kassaflöde) 2006. Svenska riksbolag för skadeförsäkring.**Belopp i mkr.**

7:1. Performance analysis (cash flow) 2006. Swedish nation-wide companies.

Non-life insurance. Amounts in mSEK.

1	2	3	4	5	6
Bolag <i>Companies</i>	Totalt <i>Grand total</i> (kol 3+4+5)	Direkt försäkring av svenska risker <i>Direct business of Swedish risks</i>	Direkt försäkring av utländska risker <i>Direct business of foreign risks</i>	Mottagen återförsäkring <i>Reinsurance received</i>	
				Totalt <i>Total</i>	Härav från utländska bolag <i>From foreign insurers</i>
Summa					
Premieinkomst <i>Premium income</i>	83 326	50 936	20 476	11 914	8 105
Utbetalda försäkringsersättningar <i>Claims paid</i>	-54 752	-35 205	-12 534	-7 014	-4 415

7:2. Resultatanalys (kassaflöde) 2006. Svenska riskbolag för skadeförsäkring. Belopp i mkr.

7:2. Performance analysis (cash flow) 2006. Swedish nation-wide companies. Non-life insurance. Amounts in mSEK.

1	2	3	4	5	6	7	8
Bolag <i>Companies</i>	Direkt försäkring av svenska risker <i>Direct insurance of Swedish risks</i>						
	Sjuk- och olycksfallsförsäkring <i>Health and accident insurance</i>	Trygghetsförsäkring vid arbets-skada <i>Employers' no-fault insurance</i>	Hem- och villaförsäkring <i>Householder's and homeowner's insurance</i>	Företags- och fastighetsförsäkring <i>Business and homeowner's insurance</i>	Motorfordonsförsäkring <i>Motor vehicle insurande</i>	Trafikförsäkring <i>Motor third party insurance</i>	Fartygsförsäkring <i>Marine insurance</i>
Summa							
Premieinkomst <i>Premium income</i>	15 057	763	7 657	7 586	8 747	7 635	250
Utbetalda försäkringsersättningar <i>Claims paid</i>	-11 887	-1 694	-4 314	-4 123	-6 087	-4 980	-174

7:2. (forts.)

1	9	10	11	12	13	14
Bolag <i>Companies</i>	Direkt försäkring av svenska risker <i>Direct insurance of Swedish risks</i>					
	Luffarfsförsäkring <i>Aviation insurance</i>	Transportförsäkring <i>Transport insurance</i>	Kredit- och borgensförsäkring <i>Credit insurance</i>	Avgångs- bidragsförsäkring <i>Discharge insurance</i>	Husdjursförsäkring <i>Animal insurance</i>	Övriga försäkringsgrenar <i>Other classes</i>
Summa						
Premieinkomst <i>Premium income</i>	12	773	618	255	1 570	14
Utbetalda försäkringsersättningar <i>Claims paid</i>	-8	-497	-262	-115	-1 061	-2

8. Resultatanalys (kassaflöde) 2006. Svenska större lokala bolag för skadeförsäkring. Belopp i mkr.

8. Performance analysis (cash flow) 2006. Swedish major local companies. Non-life insurance. Amounts in mSEK.

1	2	3	4	5	6
Bolag <i>Companies</i>	Totalt (kol 3+4) <i>Grand total</i>	Direkt försäkring av svenska risker <i>Direkt business of Swedish risks</i>	Mottagen återförsäkring <i>Reinsurance received</i>	Direkt försäkring av svenska risker <i>Direkt insurance of Swedish risks</i>	
				Sjuk- och olycksfalls försäkring <i>Health and accident insurance</i>	Hem och villaförsäkring <i>Householder's and homeowner's insurance</i>
Summa					
Premieinkomst <i>Premium income</i>	16 473	15 100	1 373	360	3 487
Utbetalda försäkringsersättningar <i>Claims paid</i>	-9 956	-9 241	-715	-221	-2 329

8. (forts.)

1	7	8	9	10
Bolag <i>Companies</i>	Direkt försäkring av svenska risker <i>Direkt insurance of Swedish risks</i>			
	Företags- och fastighetsförsäkring <i>Business and houseowner's insurance</i>	Motorfordonsförsäkring <i>Motor vehicle insurance</i>	Trafikförsäkring <i>Motor third party insurance</i>	Summa (kol 5 till 9) <i>Total</i>
Summa				
Premieinkomst <i>Premium income</i>	4 722	3 245	3 287	15 101
Utbetalda försäkringsersättningar <i>Claims paid</i>	-3 329	-2 126	-1 235	-9 240

Fakta om statistiken

Redovisningen avser svenska riksbolag för skadeförsäkring och livförsäkringsbolag (inkl. fondförsäkring) samt större lokala skadebolag.

Under år 2006 fanns det 42 st. livförsäkringsbolag varav 11 fondförsäkringsbolag, 88 st skadeförsäkringsbolag (riksbolagen). De större lokala bolag för skadeförsäkring (balansomslutning över 1 000 basbelopp två år i rad) var 39 st.

I denna rapport redovisas huvudsakligen uppgifter om resultat- och balansräkningar på totalnivå. Resultatredovisningen finns även uppdelad på försäkringsgrenar.

Tabellerna bygger på de årsredogörelser som bolagen skickar in till Finansinspektionen senast den 31 mars. Uppgifterna inhämtas med stöd av försäkringsrörelselagen och föreskrifter om svenska liv- och skadeförsäkringsbolags skyldighet att lämna redogörelse över balansräkning, resultatredovisning m.m. (FFFS 2005:21, 2005:17, 2006:8, 2006:10 och 2006:13).

För en närmare beskrivning av vad som ingår i de olika sektorerna rekommenderas ”Standard för institutionell sektorindelning 2000” (MIS nr 2, 2001), som finns på SCB:s hemsida.

Mer information om statistiken och dess kvalitet ges i en särskild Beskrivning av statistiken på SCB:s webbplats www.scb.se.

Teckenförklaring

Explanation of symbols

..	Uppgift inte tillgänglig eller för osäker för att anges	Data not available or too uncertain to be given
.	Uppgift kan inte förekomma	Not applicable

Förteckning över svenska livförsäkringsbolag 2006

	Namn enligt försäkringsregistret	Org. nr	Inst. nr
1	AFA Livförsäkringsaktiebolag	502000-9659	21 014
2	Alecta pensionsförsäkring, ömsesidigt	502014-6865	21 002
3	Allmänna Änke-och Pupillkassan i Sverige	502000-5202	21 010
4	Arbetsmarknadsförsäkringar,pensionsförsäkringsaktiebolag	502033-2259	21 001
5	Aspis Livförsäkrings AB	516406-0203	21 044
6	Försäkrings AB Avanza Pension	516401-6775	21 116
7	Bliwa Livförsäkring, ömsesidigt	502006-6329	21 011
8	Danica Fondförsäkrings AB	516401-6643	21 112
9	Folksam fondförsäkrings AB	516401-8607	21 109
10	Folksam ömsesidig livförsäkring	502006-1585	21 006
11	Folksam LO Fondförsäkrings AB	516401-6619	21 111
12	Förenade Liv Gruppförsäkring AB	516401-6569	21 036
13	Förenade Liv livförsäkrings AB	516401-8201	21 025
14	Handelsbanken Liv Försäkrings AB	516401-8284	21 105
15	Holmia Livförsäkrings AB	516401-6510	21 032

(forts.)

Nr	Namn enligt försäkringsregistret	Org. nr	Inst. nr
16	If Livförsäkrings AB	516406-0252	21 045
17	Kooperationens Pensionsanstalt Fondförsäkrings AB	516401-6676	21 114
18	KPA Fondförsäkrings AB	516401-6650	21 113
19	KPA livförsäkringsaktiebolag	502010-3502	21 016
20	KPA Pensionsförsäkring AB	516401-6544	21 035
21	Länsförsäkringar Fondliv Försäkrings AB	516401-8219	21 104
22	Länsförsäkringar Liv Försäkringsaktiebolag	516401-6627	21 038
23	LRF Livförsäkringsaktiebolag	516401-8052	21 022
24	Moderna Försäkringar Liv AB	516401-6718	21 040
25	Nordea Liv Försäkring Sverige AB	516401-8508	21 029
26	Nordea Liv och Pensionförsäkring II Sverige AB	516401-6759	21 041
27	Nordnet Pensionsförsäkrings AB	516406-0286	21 046
28	PP Pension Fondförsäkrings AB	516406-0237	21 117
29	Revios Sverige Återförsäkringsaktiebolag	502018-7695	21 012
30	Robur Försäkrings AB	516401-8292	21 101
31	SAFE Livförsäkrings AB	516401-6783	21 042
32	Livförsäkringsaktiebolaget SalusAnsvar	516401-8573	21 031
33	SalusAnsvar Grupplivförsäkringsaktiebolag	516401-8342	21 027
34	Fondförsäkringsaktiebolaget S E B Trygg Liv	516401-8243	21 103
35	Gamla Livförsäkringsaktiebolaget S E B Trygg Liv	516401-6536	21 034
36	Nya Livförsäkringsaktiebolaget S E B Trygg Liv	516401-6528	21 033
37	Försäkringsaktiebolaget Skandia (publ)	502017-3083	22 062
38	Livförsäkringsaktiebolaget Skandia	502019-6365	21 003
39	SPP Liv Fondförsäkrings AB	516401-8599	21 108
40	SPP Livförsäkringsaktiebolag	516401-8524	21 030
41	Svenska Brand Livförsäkrings AB	516401-6692	21 039
42	Svensk Handel Fondförsäkrings AB	516401-0310	21 047

Förteckning över svenska riksbolag för skadeförsäkring 2006

Nr	Namn enligt försäkringsregistret	Org. nr	Inst. nr
1	Accept Försäkringsaktiebolag	516401-6577	22 108
2	AFA sjukförsäkringsaktiebolag	502033-0642	21 007
3	AFA trygghetsförsäkringsaktiebolag	516401-8615	22 097
4	Försäkringsaktiebolaget AGRIA (publ)	516401-8003	22 040
5	Försäkringsaktiebolaget Aktsam (publ)	516401-8193	22 041
6	Arbetsmarknadsförsäkringar, ömsesidigt kreditförsäkringsbolag	502033-2267	22 027
7	Anticimex husbocksförsäkringsaktiebolag	502000-8958	22 033
8	AssiDomän Försäkringsaktiebolag	516401-8466	22 088
9	Försäkringsaktiebolaget Assurans	557200-4330	22 022
10	Sveriges Ångfartygs Assurans Förening	557206-5265	22 030
11	Bliwa Skadeförsäkring AB	516401-6585	21 037
12	Bohlingruppen i Sverige Försäkrings AB	516406-0211	22 126
13	Försäkringsaktiebolaget Bostadsgaranti	516401-6684	22 112
14	BPA Försäkringsaktiebolag	516401-8375	22 042
15	Brandförsäkringsverket	502024-2177	22 020
16	Stockholms Stads Brandförsäkringskontor	502002-6281	22 007
17	DIAL försäkringsaktiebolag	516401-8300	22 043
18	Dina Försäkrings AB	516401-8029	22 066
19	Electrolux Försäkringsaktiebolag	516401-7666	22 036
20	E.ON Försäkring i Sverige AB	516401-6551	22 107
21	ERIKA Försäkringsaktiebolag (publ)	516401-8581	22 096
22	Euler Hermes Kreditförsäkring Norden AB	516401-6635	22 110
23	Europeiska Försäkringsaktiebolaget (publ)	502005-5447	22 006
24	Falck Försäkringsaktiebolag	516401-8474	22 089
25	Folksam ömsesidig sakförsäkring	502006-1619	22 001
26	Försäkringsbolaget Pensionsgaranti, ömsesidigt	502014-6279	22 026
27	Gar-bo Försäkringsaktiebolag	516401-6668	22 111
28	Försäkrings AB Göta Lejon	516401-8185	22 044
29	Handelsbanken Skadeförsäkrings AB	516401-6767	22 116
30	Holmen Försäkring AB	516406-0062	22 121
31	HSB Försäkrings AB (publ)	516401-8425	22 084
32	If Skadeförsäkrings AB	516401-8102	22 003
33	Industria Försäkringsaktiebolag	516401-7930	22 046
34	Försäkringsaktiebolaget INSA (publ)	557206-0977	22 032
35	Järnvägsmännens Ömsesidiga Olycksfallsförsäkringsbolag	543000-9281	21 019
36	KF Försäkringsaktiebolag	516401-8417	22 048
37	Kommunassurans Syd Försäkrings AB	516406-0294	22 129
38	Landstingens ömsesidiga försäkringsbolag	516401-8557	22 094
39	Lansen Försäkringsaktiebolag	516401-8656	22 101
40	Länsförsäkringar Wasa försäkringsaktiebolag	502010-9681	22 024
41	LKAB Försäkring AB	516406-0187	22 124
42	LRF Försäkring Skadeförsäkringsaktiebolag	516401-8383	22 052
43	Moderna försäkringar Sak AB	516406-0070	22 122
44	NCC Försäkringsaktiebolag	516401-8151	22 054
45	Försäkringsaktiebolaget Nordisk Garanti	516406-0112	22 123
46	Försäkringsaktiebolaget Portea	516406-0302	22 128
47	Posten Försäkrings AB	516401-8649	22 100
48	Prosec Försäkringsaktiebolag	516401-7914	22 055
49	Re Cere Försäkringsaktiebolag	516401-8359	22 057
50	Försäkringsaktiebolaget Reitan	516401-6502	22 106
51	Riksbyggens Byggnadsförsäkringsaktiebolag	516401-8409	22 058
52	SABO Byggnadsförsäkringsaktiebolag (publ)	516401-8441	22 085
53	SACO SalusAnsvar Försäkrings AB	516401-6726	22 114
54	Safe International Försäkrings AB	516401-8227	22 059
55	Sandvik Försäkrings AB	516401-6742	22 115

(forts.)

Nr	Namn enligt försäkringsregistret	Org. nr	Inst. nr
56	S:t Erik Reassurans försäkrings AB	516401-7948	22 067
57	SCA Försäkringsaktiebolag	516401-8540	22 093
58	S E B Suecia Försäkringsaktiebolag	516401-8128	22 060
59	SIF Medlemsförsäkr AB	516401-6791	22 117
60	Sirius International Försäkringsaktiebolag (publ)	516401-8136	22 061
61	SJ Försäkringsaktiebolag	516401-8458	22 086
62	Försäkringsaktiebolaget Skandinaviska Enskilda Captive	516401-8532	22 092
63	Skanska Försäkrings AB	516401-8664	22 102
64	Återförsäkringsaktiebolaget SKF	516401-7658	22 035
65	Solid Försäkringsaktiebolag	516401-8482	22 090
66	Sparia Försäkringsaktiebolag	516401-8631	22 099
67	Återförsäkringsaktiebolaget Stockholm	502021-9217	22 021
68	Stora Enso Försäkringsaktiebolag	516401-8045	22 069
69	Försäkrings AB Suecia	516401-7872	22 023
70	SveLand Försäkringar, ömsesidigt	545000-7165	22 071
71	SveLand Sakförsäkringar AB	516406-0229	22 127
72	Svenska Kommun Försäkrings AB	516406-0039	22 119
73	Svenska Konsumentförsäkringar AB	516401-6700	22 113
74	Södra Skogsägarnas Försäkrings AB	516406-0054	22 120
75	TeliaSonera Försäkring AB	516401-8490	22 091
76	Tennant Försäkr AB	516401-6809	22 118
77	Trygg-Hansa Försäkringsaktiebolag (publ)	516401-7799	22 072
78	Vabis Försäkringsaktiebolag	516401-7856	22 073
79	Försäkringsaktiebolaget Vattenfall Insurance	516401-8391	22 074
80	Försäkringsaktiebolaget Viator	516401-8235	22 075
81	Visenta Försäkringsaktiebolag	516401-8680	22 104
82	Volvo Group Insurance Försäkringsaktiebolag	516401-8037	22 077
83	WASA International Försäkringsaktiebolag (publ)	502020-7063	22 080
84	Cosa Försäkring AB	502000-8842	22045
85	Tre Kronor Försäkring AB	516406-0369	22130
86	Uni Norden Personförsäkring AB	516406-0344	22131
87	Husqvarna Försäkringaktiebolag	516406-0393	22132
88	Svenska Läke-medelförsäkringen AB	516406-0401	22133

Förteckning över större lokala bolag 2006

Nr	Namn enligt försäkringsregistret	Org. nr	Inst. nr
1	Alfta-Ovanåker försäkringsbolag	586500-5531	23 041
2	Anundsjö Försäkringsbolag	589600-6581	25 002
3	Länsförsäkringar Bergslagen ömsesidigt	578000-9956	23 043
4	Blekinge Länsförsäkringsbolag	536201-0505	23 011
5	Bohuslänska Strandlägenas Brand	554600-3919	23 044
6	Dalarnas Försäkringsbolag	583201-4905	23 024
7	Falkenbergssortens Försäkringsbolag	516401-7500	25 019
8	Länsförsäkringar Gotland	534000-6369	23 009
9	Länsförsäkringar Gävleborg	585001-3086	23 046
10	Länsförsäkringar Göinge	537000-2320	23 012
11	Länsförsäkringar Göteborgs och Bohus län	558500-8039	23 018
12	Habo försäkringsbolag - ömsesidigt	567200-4818	23 047
13	Länsförsäkringar Halland	549202-0028	23 017
14	Jämtlands Länsförsäkringsbolag	593200-1828	23 028
15	Länsförsäkringar Jönköping, ömsesidigt försäkringsbolag	526000-5854	23 005
16	Länsförsäkringar Kalmar län	532400-3549	23 007
17	Länsförsäkring Kronoberg	529501-7189	23 006
18	Lidköpingsortens Försäkringsbolag	569000-6852	23 032
19	Nordmarks Härads Försäkringsbolag	574400-4812	23 049
20	Länsförsäkringar Norrbotten	597000-3884	23 030
21	Piteortens Försäkringsbolag	598800-2100	23 031
22	Länsförsäkringar Skaraborg	566000-6866	23 020
23	Försäkringsbolaget Skydd i Bollnäs	586500-5135	23 051
24	Länsförsäkringsar Skåne - ömsesidigt	543001-0685	23 016
25	Länsförsäkringar Stockholm	502002-6265	23 001
26	Länsförsäkringar Södermanland	519000-6519	23 003
27	Länsförsäkringar Uppsala	517600-9529	23 002
28	Varabygdens Försäkringar	568400-5209	23 055
29	Länsförsäkringar i Villands, Gärds och Albo härader	538200-8521	23 014
30	Länsförsäkringar Värmland	573201-8329	23 056
31	Länsförsäkringar Västerbotten	594001-3161	23 029
32	Länsförsäkringar Västernorrland	588000-3842	23 027
33	Åkerbo Härads Brandstodsbolag	578500-7864	23 057
34	Länsförsäkringar Älvsborg	562500-4337	23 019
35	Ölands ömsesidiga Försäkringsbolag	532000-1372	23 058
36	Östgöta Brandstodsbolag för försäkring	522001-1224	23 004
37	Dina Mellersta Västergötlands Försäkringsbolag	567800-5819	23048
38	Dina Försäkringar Sydöstra Hälsingland	586000-4539	23053
39	Viskadalens Ömsesidiga Försäkringsbolag	516401-7583	25117

Bra att veta

Primärmaterialet finns lagrat bolagsvis i en databas. För frågor angående sådan primärmaterial hänvisar vi till Finansinspektionen.

In English

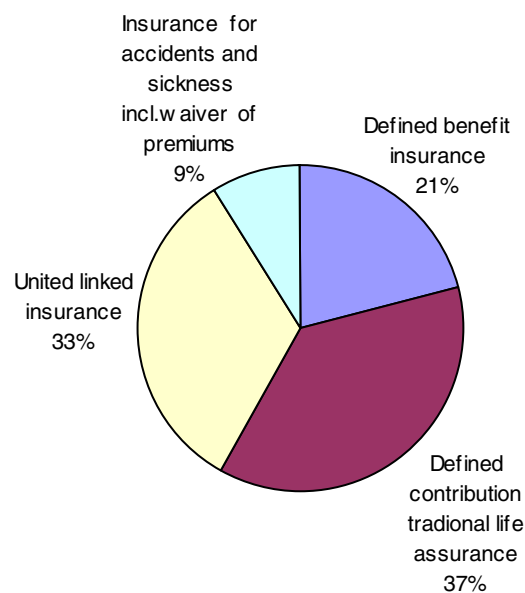
Summary

This report relates to national Swedish non-life and life insurance companies (including unit link companies) and larger local non-life insurance companies. PPM (premium pension funds) are not included in the compilation of data.

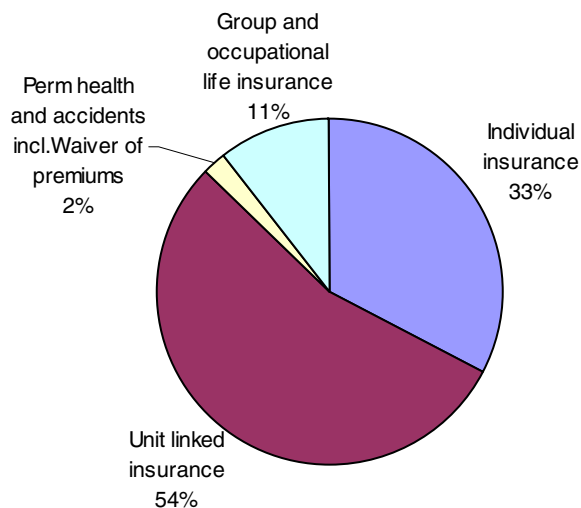
Decrease in net premium written for life insurance companies

Net premiums written for life insurance companies decreased to nearly SEK 119 billion during 2006, a decrease of 0.8 percent compared to 2005.

**Life insurance companies net premiums written
distribution for occupational pensions issues**



**Life insurance companies net premiums written
distribution for other life insurance issues**



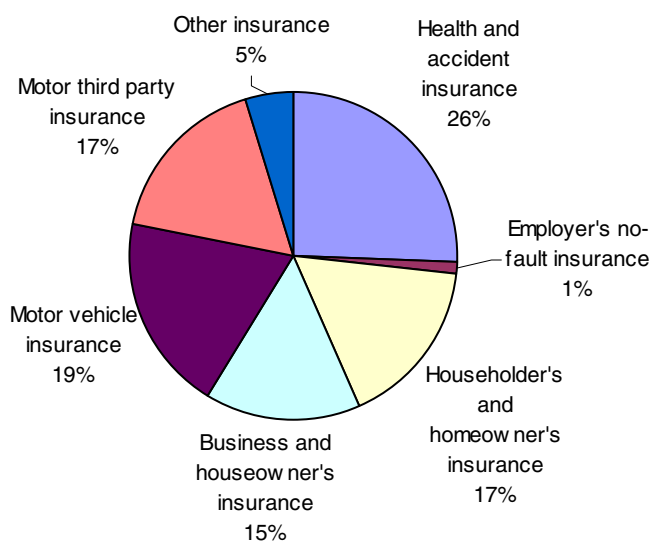
Balance sheet totals increased

The balance sheet totals for life insurance companies increased by 11 percent during 2006 to SEK 2 114 billion from a sum of SEK 1 904 billion in 2005.

Increase in earned premium for non-life insurance companies

Earned premium, net of reinsurance amounted to SEK 72 billion during 2006, an increase of almost 4 percent compared to 2005. The technical result was SEK 7.7 billion. The diagrams present premium income for all non-life insurance companies (including the larger local non-life insurance companies).

**Swedish non-life insurance companies earned premiums
distribution on insurance issues**



The category "Other insurance" included marine insurance, aviation insurance, transport insurance, credit and suretyship insurance, discharge insurance, animal insurance and other miscellaneous insurance according to the divisions in the form for annual reporting.

Earned premium for the larger local insurance companies on the same level as in previous year

The larger local companies reported an earned premium, net of reinsurance of slightly over SEK 14 billion which is on roughly the same level as in 2005. The technical result fell, amounting to SEK 812 million, compared to SEK 1 billion in 2005.

Brief information on pensions in Sweden

Pensions can be received from three different sources:

1. National basic pension - from the government with three sub-divisions:
 - Income pension - administered by the Social Insurance Agency and managed by the AP funds
 - Premium pension - administered by PPM
 - Guarantee pension - administered by the Social Insurance Agency
2. Pension agreements or occupational pensions - from employers.
3. Private pension savings with different alternatives such as:
 - Individual pension savings

- Capital pensions
- Unit link funds
- Traditional pensions

The statistics cover insurance companies and pension institutions, excluding pension foundation and benevolent societies. As previously mentioned in the report, PPM is not included in the compilation.

The report presents pension agreements and occupational pensions and private pension savings with respective items, which are managed by life insurance companies.

Individual pension savings (IPS) are not included in these statistics and are published as part of Financial Market Statistics.

Direct insurance and reinsurance

Direct insurance is taken out between individuals or organisations and insurance companies. Reinsurance is when an insurance company signs a contract with another insurance company regarding the transfer of risks. In this way, a company can avoid bearing the full risk of the insured object and, by giving and taking reinsurance, the risk for the total insurance commitment can be adjusted.

For items in the balance sheet, "net of reinsurance" is a commonly used expression in the insurance sector, meaning after transferred reinsurance. The term "direct insurance" excludes received reinsurance; direct insurance can in turn either refer to before transferred reinsurance or net of reinsurance.

New routines for publication of statistics

From the 2006 reporting onwards, Statistics Sweden has taken over the publication of insurance companies' annual reporting.

Changes in the reporting

Compared to the 2005 presentation of annual reporting, a number of changes have been made in 2006 to the questionnaire, which has been reflected by changes in this report as well. Table 2:2 Results analysis 2005. Swedish life insurance companies has been amended in accordance with FFFS 2006:13 Regulations on changes in the regulations of the Financial Supervisory Authority (FFFS 2005:21) on Swedish life insurance companies' obligation to report annual data, decided on 9 November 2006.

List of tables

1. Swedish nation-wide companies. Life insurance. Profit and loss account 2006. Balance sheet December 31, 2006. Amounts in mSEK.	6
2:1. Performance analysis 2006. Swedish nation-wide companies. Life insurance. Amounts in mSEK.	9
2:2. Performance analysis 2006. Swedish nation-wide companies. Life insurance. Amounts in mSEK.	11
3. Swedish nation-wide companies. Non-life insurance. Profit and loss account 2006 Balance sheet December 31, 2006 Amounts in mSEK.	13
4:1. Performance analysis 2006. Swedish nation-wide companies. Non-life insurance. Amounts in mSEK.	16
4:2. Performance analysis 2006. Swedish nation-wide companies. Non-life insurance. Amounts in mSEK.	18
5. Swedish major local companies. Non-life insurance. Profit and loss account 2006. Balance sheet December 31, 2006. Amounts in mSEK.	22
6. Performance analysis 2006. Swedish major local companies. Non-life insurance. Amounts in mSEK.	26
7:1. Performance analysis (cash flow) 2006. Swedish nation-wide companies. Non-life insurance. Amounts in mSEK.	28
7:2. Performance analysis (cash flow) 2006. Swedish nation-wide companies. Non-life insurance. Amounts in mSEK.	29
8. Performance analysis (cash flow) 2006. Swedish major local companies. Non-life insurance. Amounts in mSEK.	30
Explanation of symbols	31

Facts about the statistics

The reporting relates to national Swedish non-life and life insurance companies (including funds insurance) and larger local non-life insurance companies.

During 2006, there were 42 life insurance companies, of which 11 were fund insurance companies, and 88 non-life insurance companies (national companies). There were 39 larger local companies for non-life insurance (with a balance sheet total over 1 000 base amounts two years in a row).

This report primarily presents data on the financial results and balance sheet totals in total. Reporting from financial results is also divided into insurance items.

The tables are based on the annual reports that the companies send into the Financial Supervisory Authority by 31 March at the latest. Data are collected with the help of the Insurance Business Act and regulations on Swedish life and non-life insurance companies' obligation to submit reports on their balance sheets, financial results etc (FFFS 2005:21, 2005:17, 2006:8, 2006:10 and 2006:13).

For a more detailed description of what is included in the different sectors, you are recommended to consult the "Standard classification by institutional sector 2000" (MIS 2, 2001), available on Statistics Sweden's website.

More information on the statistics and their quality is given in a special [Description of statistics](#) on Statistics Sweden's website www.scb.se.

Helpful information

The primary material is stored by company in a database. For questions regarding such primary material, please contact the Financial Supervisory Authority.